


NUMÉRO 2  
DECEMBRE  
2021

# NEWSLETTER DE L'APEL

(ASSOCIATION DE PARENTS D'ÉLÈVES DE L'ENSEIGNEMENT LIBRE)

## NOTRE DAME DES ANGES



### ÉDITORIAL D'EVA RENAUD-DUPUY, PRÉSIDENTE DE L'APEL NDA

*C'était moins une ! Quel bonheur de pouvoir renouer avec un événement ! Et quel soulagement d'avoir pu vous proposer toutes ces animations sans annulation ! Vous voir tous déambuler sur le Marché de Noël et surtout voir les sourires (oui oui, nous les avons vu même sous les masques !), cela nous donne envie de poursuivre nos efforts pour 2022 ! Car oui, 2022 est bientôt là et nous avons bien l'intention d'avoir encore 1000 idées pour animer le quotidien de l'école ! Mais avant cela, toute l'équipe de l'APEL NDA vous souhaite d'excellentes fêtes de fin d'année. Prenez soin de vous !*

### RETOUR SUR L'OPÉRATION DES BOX HALLOWEEN!

Pari tenu ! Monter une équipe de travail et réaliser une box surprise en 3 semaines ? Check ! L'APEL avait à cœur de proposer une nouveauté cette année. C'est chose faite et avec succès ! 221 exemplaires de la box Halloween ont été commandés ! Un gain de 418 € pour l'association, qui nous servira à financer les prochaines actions et sorties scolaires !

Petit retour sur le contenu des box :

- **Du côté des maternelles** : 3 bricolages pour réaliser un squelette en cotons-tiges, une sorcière et une toile d'araignée rigolote. Mais aussi une chasse au trésor d'automne, une recette gourmande, des jeux adaptés aux petits et les incontournables bonbons d'Halloween !
- **Du côté des primaires** : 2 bricolages pour créer une araignée en polystyrène et une chauve-souris articulée, une chasse au trésor, une recette de sablés, des stickers, des jeux et une sucrerie XXL !

Nous comptons bien réitérer cette opération pour le carnaval mais également au printemps avec des box fleuries et colorées. Alors guettez les communications APEL pour ne pas les louper !



## NOËL, JOYEUX NOËL...

### Vente de sapins

La vente de sapins de Noël avec un pépiniériste de Chaponost a été reconduite cette année et vous avez répondu présents ! 79 conifères ont été commandés. 79 sapins à se faire livrer, à descendre du camion (sous la pluie glacée !), à étiqueter à vos noms et à stocker dans la cour avant qu'ils ne viennent orner vos salons le temps des fêtes ! Un bénéfice de 669 € pour l'APEL.



### Vente de chocolats et thés de Noël

Les commandes de chocolats de Marlieu et de thés Route des Aromes a permis un gain de 1200 € pour l'association. L'occasion pour les familles de faire leurs achats de Noël en toute simplicité et à l'APEL de financer de nouvelles actions dans l'école ! Prochaine vente pour Pâques !

### Marché de Noël

On a mis le paquet !!! Paquet... paquet cadeau... cadeau de Noël... (bref, vous avez compris le jeu de mots !) Pour le retour du Marché de Noël en présentiel, l'APEL NDA a voulu voir les choses en grand !

Déco de la cour de l'école, réalisation (à la main) de chalets en palettes récupérées, vente de bricolages et gourmandises réalisés par les élèves mais aussi par les membres de l'asso, buvette avec gaufres, brioches et cookies maison... A cela se sont ajoutées les jolies chorales des enfants et la visite surprise de notre barbu préféré !

Ca fait du bien de ressentir cette petite pointe de stress avant qu'elle ne se dissipe dès vos premiers sourires, la joie des enfants et vos retours positifs !

En quelques chiffres, le dispositif Noël, c'est :

- 120 cookies & brioches avalés,
- 200 gaufres vendues,
- plus de 2 kg de pâte à tartiner,
- 25 mètres de guirlandes accrochées dans la cour,
- 248 réservations au click'n'collect,
- rupture de stock sur la quasi totalité des créations de nos Lutins,
- et une recette totale de 1 650 € pour l'APEL !



**Merci à tous pour votre participation et votre enthousiasme !!!**



## ALBUM PHOTOS SOUVENIRS DE NOËL



Pour nous écrire  
[apelnda69007@gmail.com](mailto:apelnda69007@gmail.com)



Suivez les actualités de l'école et de  
l'APEL NDA sur notre page Facebook : [@apelndaab](https://www.facebook.com/apelndaab)

## LE TUTO DE L'APEL : LES CRACKERS DE NOËL - DIY ENFANTS

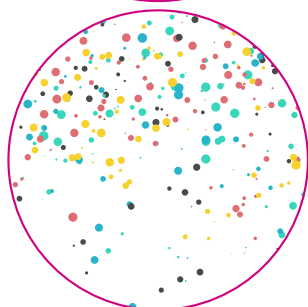

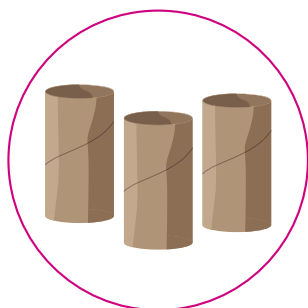
Vous cherchez une activité pour occuper les enfants pendant que vous vous affairez derrière les fourneaux avant le repas de Noël ? Nous vous proposons un tutoriel DIY qui plaira autant aux petits comme aux grands : **la préparation de crackers de Noël !**



Mais avant de commencer : **c'est quoi les crackers de Noël ou plutôt les Christmas crackers ?** Ils font partie d'une tradition de Noël d'origine britannique. Il s'agit de petites papillotes cartonnées arborant des couleurs et motifs de Noël, qui craquent lorsque l'on tire sur leurs extrémités et font jaillir des mini-cadeaux. Présents dans les assiettes de chaque convive, ils contiennent souvent un petit chapeau ou couronne en papier de Noël, une blague ou une devinette, ainsi qu'un petit cadeau et un chocolat. Mais chacun est bien sûr libre d'y mettre ce qu'il souhaite !

### Pour cette activité, vous aurez besoin :

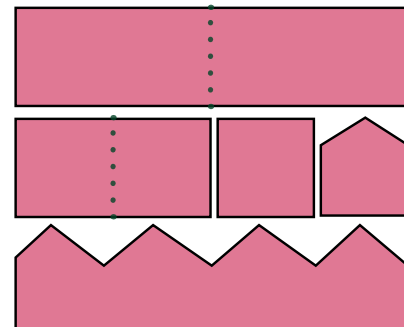
- de rouleaux de papier toilette,
- de blagues, devinettes ou charades (nous vous en avons mis quelques-unes page suivantes !),
- de petits cadeaux (tickets à gratter, bracelets, décorations, pétards...),
- de papier de soie de couleurs,
- de confettis (optionnel),
- de papillotes ou chocolats,
- de papier cadeau,
- de bolduc.





### ETAPE 1 : confectionner la couronne

1. découper une longue bande de papier de soie de 58 cm sur 8,5 cm. La plier une première fois en deux, puis la replier une deuxième fois et une troisième fois (toujours à partir du milieu).
2. découper les 2 angles sur le haut du rectangle de papier ainsi obtenu.
3. dérouler le rectangle et coller les extrémités entre elles. Recommencer l'opération pour chacun de vos crackers.



### ETAPE 2 : remplir le cracker

Mettre tout le contenu du cracker dans le rouleau de papier toilette.

- la couronne,
- une blague, une devinette ou une charade rédigée sur un petit papier,
- une papillote ou un chocolat,
- un petit cadeau,
- et quelques confettis.

### ETAPE 3 : emballer le cracker

Découper un rectangle de papier cadeau (environ 27 cm x 15 cm) et emballer votre rouleau comme un bonbon ! Une ficelle de bolduc sur le côté droit puis sur le côté gauche. Et voilà !

Selon la tradition anglaise, l'ouverture des crackers se fait à table. Disposez d'abord les crackers sur les assiettes. Une fois installés à table, les enfants (et les adultes !) prennent dans leurs mains les extrémités des crackers de leurs voisins de gauche et de droite mais en croisant les bras. Lorsque le cercle est fermé, chacun tire fort sur les extrémités pour faire craquer les crackers et libérer les petites surprises !

#### BLAGUES, DEVINETTES ET CHARADES DE NOËL

Monsieur et Madame Relande ont un fils. Comment s'appelle t-il ? GUY (guirlande)

Mon 1<sup>er</sup> se jette lorsque vous jouez aux petits chevaux. Mon 2<sup>e</sup> circule dans vos veines. Vous faites mon 3<sup>e</sup> quand il fait froid. C'est pendant mon tout qu'à lieu Noël. DECEMBRE

Quel est le gâteau le plus dur au monde ? LA BÛCHE DE NOËL

Mon 1<sup>er</sup> est le contraire de froid. Mon 2<sup>e</sup> se trouve en haut d'une chemise ou d'un manteau. Mon 3<sup>e</sup> vient en premier dans l'alphabet. Mon tout s'offre souvent à Noël. CHOCOLATS

Comment appelle-t-on un chat tombé dans un pot de peinture le jour de Noël ? UN CHAT PEINT DE NOËL.

Qu'est-ce qui a 34 jambes, 9 têtes et 2 bras ? LE PÈRE NOËL ET SES 8 RENNES.

Comment fait-on entrer 2 Pères Noël dans un réfrigérateur ? IMPOSSIBLE, IL N'EXISTE QU'UN PÈRE NOËL.

Que dit un sapin de Noël qui arrive en retard le soir du réveillon ? JE VAIS ENCORE ME FAIRE ENGUIRLANDER...



Pour nous écrire  
[apelnda69007@gmail.com](mailto:apelnda69007@gmail.com)



Suivez les actualités de l'école et de  
l'APEL NDA sur notre page Facebook : @apelndaab